

NODERĪGI PADOMI MAKETA SAGATAVOŠANAI!

Ja vēlaties drukas failus sagatavot paši, tad palīdzēsīm ar to tikt galā. Šeit būs daži svarīgi ieteikumi, lai iesniegtie faili būtu sagatavoti pareizi un atbilstoši drukas prasībām.

1. SOLIS

IZVĒLATIES GRĀMATAS FORMĀTU, IESIEŠANAS VEIDU UN IEKŠĻAPU PAPĪRU. Grāmatas formāts var būt sākot no mazākā – 105 x 148 mm līdz pat 210 x 297 mm.

- Dažos gadījumos varam piedāvāt arī vēl mazākus vai pat lielākus formātus. Tomēr šādiem nestandarta gadījumiem jāpiemēro nestandarta iesiešanas veidi. Būtiski norādīt, ka grāmatas var būt ne tikai **vertikāla formāta**, bet arī **horizontālas – gulšformāts**.
- Kad grāmatas formātu esat izvēlējušies, jāpieņem lēmums par **iesiešanas veidu** – mīkstajos vākos, vai cietajos. No tā būs atkarīga vāka failu sagatavošana.
- Pēc tam jāizvēlas **iekšļapu papīrs**. Atkarībā no Jūsu papīra izvēles var mainīties grāmatas biezums un tas, savukārt, ietekmēs vāka faila muguriņas platumu.

2. SOLIS

VĀKA FAILA SAGATAVOŠANA

2.1. GRĀMATA MĪKSTAJOS VĀKOS

Mīksto vāku grāmatas failam ir jā sastāv no **priekšējā vāka**, **muguriņas** un **aizmugurējā vāka**. Visām vāka daļām jābūt savienotām izklājuma veidā no kreisās uz labo pusi.



- Vāka failam jābūt ar tā saucamo **“apgriežamo malu”**. Mīksto vāku grāmatas vākam apgriežamai malai jābūt **5 mm**.

SVARĪGI: vāka noformējumam / dizainam jāiet pāri grāmatas formātam un jāiekļauj sevī arī apgriežamo malu laukums.

- Katrai grāmatai ir savs muguriņas platums. To var sarēķināt zinot iekšlapu skaitu un iekšlapu papīra biezumu. Ja iekšlapu skaitu Jūs zināsiet paši, tad izvēlētā papīra biezumu varat noskaidrot mūsu izdevniecībā. **Tad muguriņas platums var tikt sarēķināts pēc formulas (mm):**


$$A \times B / 2 + 0,65$$

Kur A – lappušu skaits; B – papīra biezums un “0,65” – vāka papīra biezums.

- Visām krāsām vākam jābūt konvertētām uz **CMYK**.
- Visas melnbaltās bildes saglabājiēt kā **Greyscale**.
- Visiem fontiem uz vāka jābūt iestrādātiem - **“embedded”**.
- Lai grāmatas vāka druka būtu kvalitatīva, pārliecinieties, ka vāka bilžu **izšķirtspēja nav zemāka par 300 dpi**.
- Pārliecinieties, ka uz vāka ir visa informācija, ko vēlaties uz tā redzēt (grāmatas nosaukums, autors, ISBN numurs, utt)
- Saglabātu vāka PDF failu sūtiet uz izdevniecību.

2.2. GRĀMATAS CIETAJOS VĀKOS

Cieto vāku grāmatām izklājums nedaudz atšķiras no mīksto vāku grāmatām. Lielākā uzmanība jāpievērš **muguriņas platuma** aprēķināšanai un **apgriežamo malu pievienošanai**.



- Cieto vāku grāmatas vākam **apgriežamai malai jābūt 17 mm**.

Svarīgi: vāka noformējumam / dizainam jāiet pāri grāmatas formātam un jāiekļauj sevī arī apgriežamo malu laukums.

- Cieto vāku grāmatai muguriņu aprēķinām pēc sekojošas formulas (mm):

$$A \times B / 2 + 5$$

Kur A – lappušu skaits; B – papīra biezums un “5” – vāka platums.

- Visām krāsām vākam jābūt konvertētām uz **CMYK**.
- Visas melnbaltās bildes saglabājat kā **Greyscale**.
- Visiem fontiem uz vāka jābūt iestrādātiem - **“embedded”**.
- Lai grāmatas vāka druka būtu kvalitatīva - pārliecinieties, ka vāka bilžu **izšķirtspēja nav zemāka par 300 dpi**.
- Pārliecinieties, ka uz vāka ir visa informācija, ko vēlaties uz tā redzēt (grāmatas nosaukums, autors, ISBN numurs, utt)
- Saglabātu vāka PDF failu sūtiet uz izdevniecību.

2.3. GRĀMATAS MĪKSTAJOS VĀKOS AR ATLOKIEM

Atšķirībā no mīksto vāku grāmatām, grāmatām ar atloku jāņem vērā tikai atloku platums un to locījuma vieta.



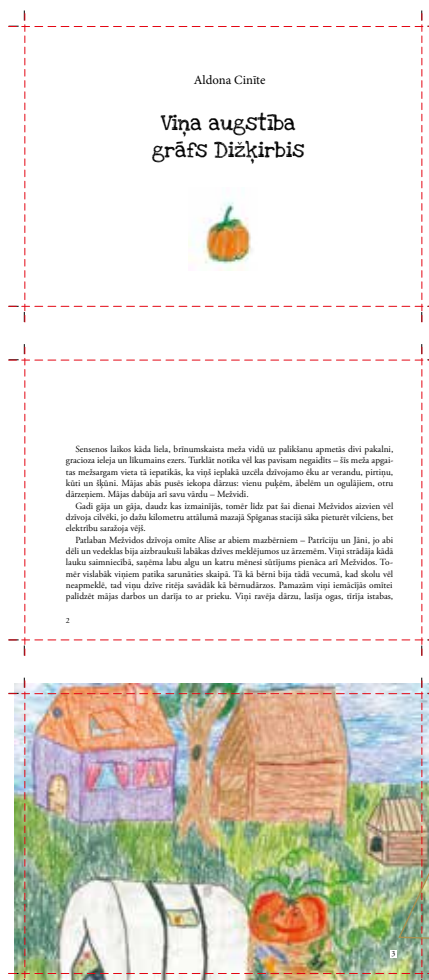
- **Apgrīžamai malai jābūt 5 mm.**
- Muguriņas platums jārēķina pēc formulas (mm):

$$A \times B / 2 + 0,65$$

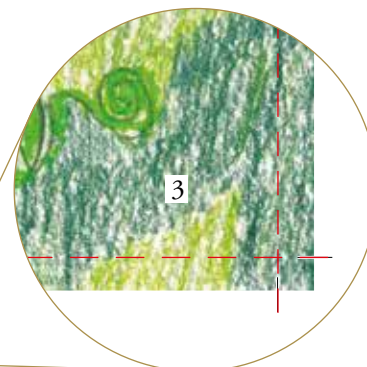
Kur A – lappušu skaits; B – papīra biezums un “0,65” – vāka papīra biezums.

- Visām krāsām vākam jābūt konvertētām uz **CMYK**.
- Visas melnbaltās bildes saglabājat kā **Greyscale**.
- Visiem fontiem uz vāka jābūt iestrādātiem - **“embedded”**.
- Lai grāmatas vāka druka būtu kvalitatīva, pārliecinieties, ka vāka bilžu **izšķirtspēja nav zemāka par 300 dpi**.
- Pārliecinieties, ka uz vāka ir visa informācija, ko vēlaties uz tā redzēt (grāmatas nosaukums, autors, ISBN numurs, utt)
- Saglabātu vāka PDF failu sūtiet uz izdevniecību.

- Iekšlapām jābūt saglabātām kā PDF failam, kur **katra lappuse seko viena otrai** un nav saliktas izklājumā, atvērumā, vai kā savādāk sagrupētas.
- Lappušu skaitam vienmēr **jābeidzas ar pāra skaitli**.
- Pārlicienieties, vai lappušu numerācija ir pareizi izvietota (atbilstošā lappuses malā).



apgriežamā mala



- Iekšlapu apgriežamām malām jābūt – **5 mm platām**.
- Iekšlapu noformējumam / dizainam jāiet pāri grāmatas formātam un jāiekļauj sevī arī **apgriežamo malu laukums**.
- Visām krāsainajām bildēm vai attēliem jābūt **CMYK**.
- Visas melnbaltās bildes saglabājiet kā **Greyscale**.
- Labas kvalitātes nodrošināšanai, bilžu izšķirtspējai **nevajadzētu būt zemākai par 300 dpi**.
- Saglabātu iekšlapu PDF failu sūtiet uz izdevniecību.

LAI IZDODAS!!!

Ja rodas kādi jautājumi, vai tomēr vēlaties maketa izgatavošanu uzticēt profesionāļiem, tad sūtiet ziņu mums un būsīm priecīgi palīdzēt!

Izdevniecība Sava grāmata, SIA

www.savagramata.lv

Tel. 22813744